

Международный научно-исследовательский журнал

«Прогрессивная экономика»

№ 9 / 2024 https://progressive-economy.ru/vypusk_1/analiz-primeneniya-tamozhennyh-procedur-eksporta-i-vypuska-dlya-vnutrennego-potrebleniya-i-ih-vliyanie-na-razvitiye-yuzhnogo-federalnogo-okruga/

Научная статья / Original article

Шифр научной специальности ВАК: 5.2.3

УДК 339.543

DOI: 10.54861/27131211_2024_9_75



АНАЛИЗ ПРИМЕНЕНИЯ ТАМОЖЕННЫХ ПРОЦЕДУР ЭКСПОРТА И ВЫПУСКА ДЛЯ ВНУТРЕННЕГО ПОТРЕБЛЕНИЯ И ИХ ВЛИЯНИЕ НА РАЗВИТИЕ ЮЖНОГО ФЕДЕРАЛЬНОГО ОКРУГА

*Куликова И.В., кандидат экономических наук, доцент кафедры
«Международная торговля и таможенное дело», Ростовский
государственный экономический университет (РИНХ),
г. Ростов-на-Дону, Россия*

*Солёная С.В., кандидат экономических наук, доцент кафедры
«Международная торговля и таможенное дело», Ростовский
государственный экономический университет (РИНХ),
г. Ростов-на-Дону, Россия*

Аннотация. Целью данной статьи является всесторонний анализ влияния таможенных процедур экспорта и выпуска для внутреннего потребления на экономическое развитие Южного федерального округа. Актуальность темы исследования обусловлена тем, что таможенные процедуры экспорта и выпуска для внутреннего потребления, как наиболее востребованные в процессе внешнеторговой деятельности, оказывают непосредственное влияние на экономику России, что требует их постоянного анализа и оптимизации. Показано, что таможенные процедуры имеют ключевое значение для стимулирования внешнеэкономической деятельности Южного федерального округа, предоставляя правовые рамки для перемещения товаров через границу и влияя на экономическую активность региона. Получен вывод, что основной проблемой является наличие бюрократических барьеров в таможенных процедурах, что приводит к повышению издержек для российских производителей, уменьшению качества экспортируемых товаров и, как следствие, снижению их конкурентоспособности на международной арене. Обосновано предположение, что упрощение документооборота и повышение прозрачности в таможенных процедурах позволят снизить административную нагрузку на добросовестных участников внешнеэкономической деятельности. Также внимание уделяется необходимости адаптации таможенного регулирования к изменениям в мировой экономике, в частности, к переориентации экспортно-импортных потоков с европейских рынков на рынки Азии. Данные меры будут способствовать снижению издержек, повышению эффективности внешнеэкономической деятельности и обеспечению экономической безопасности Южного федерального округа.

Ключевые слова: таможенные процедуры экспорта, таможенные процедуры выпуска, таможенное регулирование, экспорт, выпуск товаров, экономическое развитие, Южный федеральный округ.

ANALYSIS OF THE APPLICATION OF CUSTOMS PROCEDURES FOR EXPORT AND RELEASE FOR DOMESTIC CONSUMPTION AND THEIR IMPACT ON THE DEVELOPMENT OF THE SOUTHERN FEDERAL DISTRICT

Kulikova I.V., Candidate of Economic Sciences, Associate Professor of the Department of International Trade and Customs, Rostov State University of Economics (RINH), Rostov-on-Don, Russia

Solyonaya S.V., Candidate of Economic Sciences, Associate Professor of the Department of International Trade and Customs, Rostov State University of Economics (RINH), Rostov-on-Don, Russia

Abstract. The purpose of this article is a comprehensive analysis of the impact of customs procedures for export and release for domestic consumption on the economic development of the Southern Federal District. The relevance of the research topic is due to the fact that customs procedures for export and release for domestic consumption, as the most in demand in the process of foreign trade, have a direct impact on the Russian economy, which requires their constant analysis and optimization. It is shown that customs procedures are of key importance for stimulating the foreign economic activity of the Southern Federal District, providing a legal framework for the movement of goods across the border and influencing the economic activity of the region. It is concluded that the main problem is the presence of bureaucratic barriers in customs procedures, which leads to higher costs for Russian manufacturers, a decrease in the quality of exported goods and, as a result, a decrease in their competitiveness in the international arena. The assumption is substantiated that simplification of document management and increased transparency in customs procedures will reduce the administrative burden on bona fide participants in foreign economic activity. Attention is also paid to the need to adapt customs regulation to changes in the global economy, in particular to the reorientation of export-import flows from European markets to Asian markets. These measures will help to reduce costs, increase the efficiency of foreign economic activity and ensure the economic security of the Southern Federal District.

Keywords: customs export procedures, customs release procedures, customs regulation, export, release of goods, economic development, Southern Federal District.

JEL classification: M15, M42, G29.

Для цитирования: Куликова И.В., Солёная С.В. Анализ применения таможенных процедур экспорта и выпуска для внутреннего потребления и их влияние на развитие

Южного федерального округа // Прогрессивная экономика. 2024. № 9. С. 75–90. DOI: 10.54861/27131211_2024_9_75.

Статья поступила в редакцию: 09.09.2024 г. Одобрена после рецензирования: 16.09.2024 г. Принята к публикации: 17.09.2024 г.

For citation: Kulikova I.V., Solyonaya S.V. Analysis of the application of customs procedures for export and release for domestic consumption and their impact on the development of the Southern Federal District // Progressive Economy. 2024. No. 9. pp. 75–90. DOI: 10.54861/27131211_2024_9_75.

The article was submitted to the editorial office: 09/09/2024. Approved after review: 16/09/2024. Accepted for publication: 17/09/2024.

Введение

Применение таможенных процедур экспорта и выпуска для внутреннего потребления участниками ВЭД представляет собой целый процесс, который включает в себя взаимодействие сразу нескольких сторон, выполняющих определенные операции и мероприятия, необходимые для выпуска товаров. К данным мероприятиям относятся взаимодействие участников ВЭД с таможенными представителями, а также с таможенными органами. Практически на каждом этапе применения таможенных процедур существует ряд актуальных проблем, имеющих как общий характер для всех процедур, так и проблемы, относящиеся конкретно к каждой таможенной процедуре.

В условиях динамично меняющейся экономической ситуации в мире, внедрение и постоянное совершенствование таможенных операций становится необходимостью для обеспечения устойчивого развития экономики России. Оптимизация не только улучшает условия для бизнеса и международной торговли, но и способствует достижению финансовых целей государства в долгосрочной перспективе. Таможенные процедуры играют важную роль в стимулировании внешнеэкономической деятельности региона, обеспечивая правовые рамки для перемещения товаров через границу [5].

Таким образом, *целью* данной статьи является всесторонний анализ влияния таможенных процедур экспорта и выпуска для внутреннего потребления на экономическое развитие Южного федерального округа. Выбор данного региона обусловлен тем обстоятельством, что Южный Федеральный округ имеет стратегическое положение на внешней границе Российской Федерации, а процедуры таможенного оформления товаров, проходящих через этот регион, прямо влияют на уровень экономической активности.

Обзор литературы

Таможенные аспекты обеспечения экономической безопасности имеют важное значение для стабильности и устойчивости экономики государства и отдельных его субъектов [4], что особенно актуально в условиях перенаправления потоков экспорта и импорта с рынков Европы на рынки дружественных стран, в частности, Азии [3]. Произошедшие изменения в структуре внешней торговли России требуют адаптации со стороны таможенных органов. В частности, необходимо совершенствовать процедуры

таможенного контроля в части снижения избыточной нагрузки с добросовестных участников внешнеэкономической деятельности и одновременного пресечения совершения возможных правонарушений [12].

Цели таможенного регулирования на данном этапе социально-экономического развития связаны с технологическими, политическими, а также задачами устойчивого развития. Реализация политики импортозамещения, преодоление последствий кризисов, противостояние санкциям со стороны недружественных стран, а также обеспечение национальной, экономической, энергетической и продовольственной безопасности территорий – важнейшие задачи, стоящие перед таможенными органами России [14]. Однако, как отмечают исследователи, тенденция преобладания импорта над экспортом ограничивает возможности для роста добавленной стоимости внутри страны и ослабляет экспортный потенциал регионов. В особенности сложности документооборота и требования к декларированию товаров часто становятся барьерами для эффективного использования таможенных процедур, что вызывает задержки в оформлении, увеличивает транзакционные издержки для бизнеса и негативно влияет на торговую активность [5].

В рамках проведения таможенной процедуры экспорта, создание бюрократических и иных барьеров может негативно повлиять на экспорт товаров и услуг, привести к большим издержкам у российского производителя, снизить качество экспортируемых товаров, а, значит, и понизить их конкурентоспособность. Следствиями влияния данных акторов являются: снижение доходной части федерального бюджета за счет уменьшения сумм взимаемых таможенных пошлин; плохая репутация российских производителей на мировом рынке товаров и услуг, и, как следствие, снижение спроса на экспортируемые товары.

Таможенная процедура выпуска для внутреннего потребления также имеет высокое значение, поскольку импорт товаров составляет большую часть рынка России [9]. Регулирование данной процедуры, особенно в современных условиях, является особенно важным, поскольку, перестав торговать со странами Европы, Россия перешла на торговлю со странами Востока, которые стали насыщать рынок страны большими объемами различных товаров по всем отраслям. Большие объемы импортных товаров оказывают как положительное, так и отрицательное влияние на экономику России.

С одной стороны, данная таможенная процедура предусматривает уплату таможенных платежей, что позитивно сказывается на доходной части федерального бюджета [9]. Также с помощью импортных товаров можно возместить в недостаточных объемах или отсутствующие на внутреннем рынке товары, необходимые как для производства (например, различные линии для производства отечественных товаров), так и для повседневной жизни (например, лекарства, аналоги которых не производятся в России).

Однако большие объемы импортных товаров создают конкуренцию отечественным производителям и контроль за перемещением определенных

категорий товаров, создающих экономическую угрозу для внутреннего рынка, является неотъемлемой частью [6]. Необходимо постоянно наблюдать за структурой импорта и предотвращать потенциальные угрозы. Чтобы избежать прямой зависимости от импортных товаров, необходимо создавать благоприятные условия для производства отечественных товаров. Стоит отметить, что необходимо проводить регулярный анализ ставок НДС и акцизов, поскольку высокие налоговые ставки могут привести к подорожанию товаров на внутреннем рынке, а значит и к снижению спроса на них. Налоговые ставки должны формироваться также с целью поддержания стабильности в экономике страны.

Таким образом, на основе проведенного анализа научных источников можно прийти к выводу, что неэффективный таможенный контроль соответствующих процедур может затруднять торговлю и инвестиции, что, в конечном итоге, отразится на доходах бюджета и финансовой устойчивости страны. Одними из таких проблем являются процессы сборов необходимых документов и их длительная обработка на границе. Таможенные процедуры экспорта и выпуска для внутреннего потребления, как наиболее востребованные в процессе внешнеторговой деятельности, оказывают непосредственное влияние на экономику России.

Материалы и методы

В исследовании применяются такие методы, как анализ, синтез, обобщение и структурирование информации. Методологическая основа работы включает нормативно-правовые акты и научные публикации, посвященные рассматриваемой теме. Материалами исследования выступают данные статистики таможенных органов России.

Результаты и обсуждение

Внешняя торговля занимает важнейшее место в экономике страны, а таможенные пошлины представляют собой один из ключевых источников доходов федерального бюджета. Для более глубокого понимания роли этих пошлин и динамики их поступлений в бюджет в период с 2021 по 2023 годы обратимся к рисунку 1, который иллюстрирует изменения в объемах денежных поступлений от таможенных платежей при экспорте и импорте товаров за указанный период.

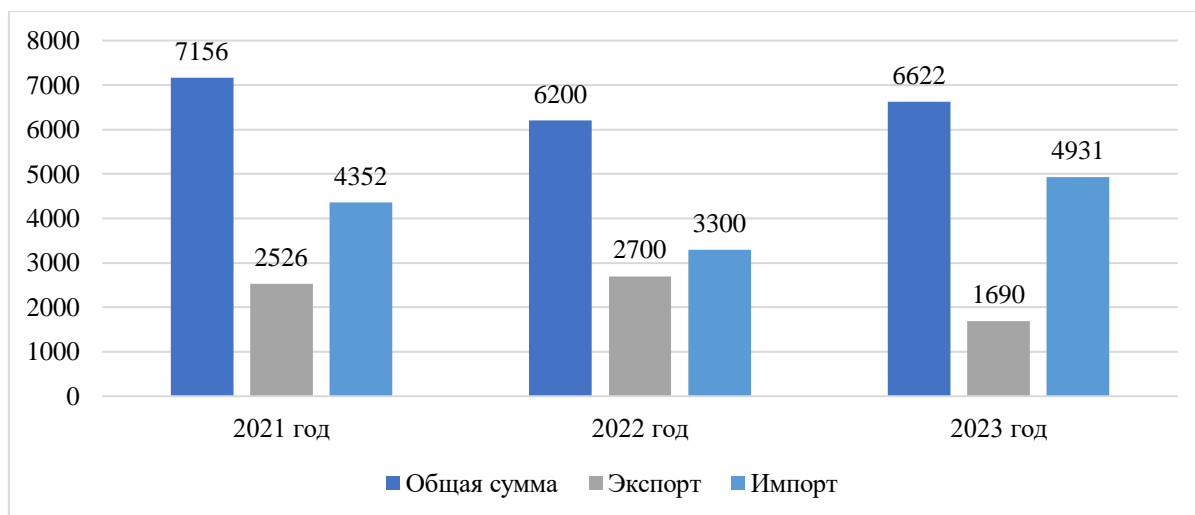


Рис. 1. Экспортные и импортные пошлины: динамика поступлений в бюджет за 2021-2023 гг., млрд рублей

Источник: составлено авторами по данным [13]

Анализ динамики экспортным и импортных пошлин позволяет выявить значимые изменения в структуре поступлений и оценить вклад внешней торговли в финансовую устойчивость России. Так, общая сумма поступлений от таможенных пошлин отражает динамику внешнеэкономической активности и изменения в мировой экономической конъюнктуре. Доходы бюджета в 2023 году составили 6622 млрд рублей, что на 8% ниже показателя 2021 года. Поступления от экспортных таможенных пошлин снизились с 2526 млрд рублей в 2021 году до 2700 млрд рублей в 2022 году, что свидетельствует о временных сложностях в экспортной деятельности, вероятно, связанных с изменениями в геополитической ситуации и санкциями. Однако к 2023 году наблюдается восстановление до 1690 млрд рублей, что может отражать адаптацию к новым экономическим условиям и переориентацию на другие рынки. Заметный рост поступлений от импортных пошлин с 4352 млрд рублей в 2021 году до 3300 млрд рублей в 2022 году и далее до 4931 млрд рублей в 2023 году указывает на увеличение объема импорта, особенно из восточных стран. Данная положительная динамика является следствием восстановления торговых связей и изменений в импортной политике, направленных на диверсификацию поставок и импортозамещение.

Таким образом, данные показатели свидетельствуют о том, что на фоне изменений в мировой экономике, переориентации на восточный рынок, укреплении торговых связей с Китаем, появления «недружественных стран» происходят изменения как в структуре импорта и экспорта, так и в объемах товаров, перемещаемых через таможенную границу, а, следовательно, это влияет на объемы взимаемых пошлин. Данные, представленные в виде диаграммы, позволяют сделать вывод о временной нестабильности во внешнеторговой деятельности.

Для увеличения пополнения федерального бюджета, а также разработки наиболее эффективных стратегий управления экспортом и контроля объемов

импорта необходимо постоянно наблюдать за изменениями во внешней торговле, выявлять тренды и делать определенные выводы. Однако стоит отметить, что таможенные платежи по-прежнему являются одним из важнейших инструментов формирования бюджета и обеспечения финансовой устойчивости России, а таможенные процедуры экспорта и выпуска для внутреннего потребления – наиболее используемыми процедурами при перемещении товаров через таможенную границу.

Таможенные процедуры непосредственно влияют на уровень взимаемых таможенных пошлин и сборов при экспорте и импорте товаров. Необходимо проводить постоянный анализ эффективности таможенного контроля при помещении товаров под таможенные процедуры экспорта и выпуска для внутреннего потребления с целью выявления проблем, барьеров, которые, в следствии, могут оказывать влияние на внешнюю торговлю.

Таможенные операции должны осуществляться удобно и наиболее быстро для участников внешнеэкономической деятельности, поскольку таможенные процедуры экспорта и выпуска для внутреннего потребления наиболее востребованы. От качества оказываемых услуг зависит количество перечислений в федеральный бюджет: с ростом качества вырастет объем взимаемых таможенных платежей, а, следовательно, и доходная часть федерального бюджета России.

Совершенствование применения данных таможенных процедур, а также регулярное проведение мероприятий по информированию участников ВЭД (консультаций) могут позволить сократить издержки с обеих сторон процесса, а также минимизировать нарушения таможенного законодательства. Также, регулярная оптимизация технологий электронного декларирования позволяет добиваться еще большей эффективности, и, самое главное, экономии времени и ресурсов при помещении товаров под таможенные процедуры. Технология электронного декларирования позволяет участникам ВЭД и таможенным органам более эффективно и быстро производить процесс таможенного декларирования товаров.

Стоит отметить, что благодаря большим поступлениям в федеральный бюджет страны денежных средств, взимаемых при перемещении товаров через таможенную границу, государством создаются и финансируются программы в различных отраслях (социальные программы, проекты инфраструктуры, научные открытия и т.д.).

Необходимо учитывать, что для создания конкурентоспособной экономики в стране необходимо наращивать объемы производства отечественных товаров. Производство широкого ассортимента товаров и услуг приведет к созданию отечественными производителями конкуренции на мировом рынке, увеличению положительного сальдо, снижению зависимости от импортных товаров и повышению собираемости экспортных пошлин.

Главными показателями, взятыми за основу при выполнении анализа практики взимания платежей, являются показатели по экспорту (вывозная таможенная пошлина) и по импорту (ввозная таможенная пошлина, НДС,

акциз). Данные о формировании доходной части федерального бюджета представлены за период 2021–2023 гг. Основными товарами, формирующими поступления в федеральный бюджет при экспорте в регионе деятельности Южного таможенного управления (далее – ЮТУ), являются: зерно, ячмень, металл и так далее. Статистические данные по объемам таможенных платежей, взимаемых за экспорт товаров за указанный период представлены на рис. 2.

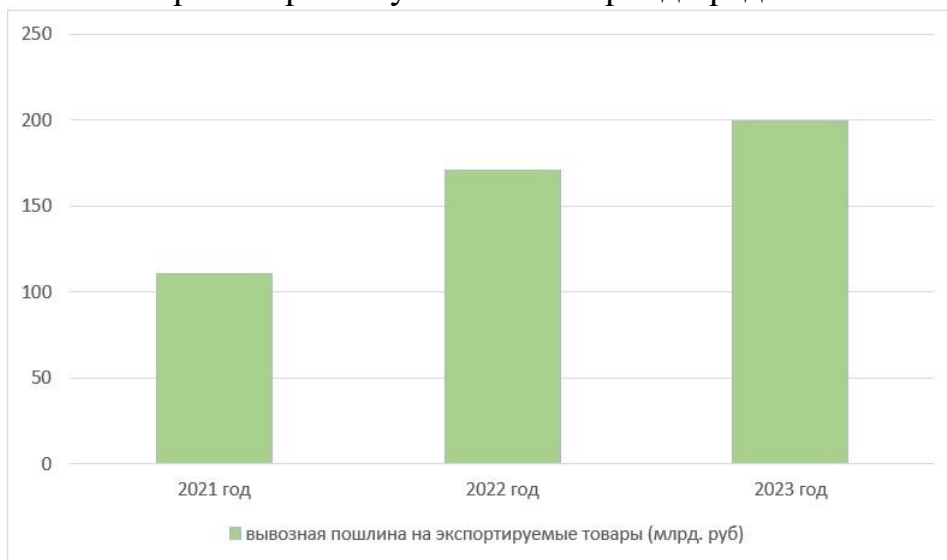


Рис. 2. Динамика таможенных платежей, взимаемых за экспорт товаров в регионе деятельности ЮТУ за период 2021–2023 гг.

Источник: составлено авторами по данным [1]

За рассматриваемой период наблюдается стремительный рост перечислений таможенных платежей. Так как основную часть экспорта составляют товары 10 группы (злаки) и 15 группы (жиры и масла животного и растительного происхождения и продукты их расщепления; готовые пищевые жиры; воски животного или растительного происхождения) ТН ВЭД. Наблюдаемая динамика обусловлена тем, что постановлениями правительства [10; 11] утверждены ставки вывозных таможенных пошлин на широкий ассортимент товаров указанных групп, что оказало влияние на рост перечислений в федеральный бюджет. Еще одной из причин незначительного роста перечислений в 2023 году (в сравнении с аналогичным периодом за 2022 год) являются введенные санкции «недружественными странами», что повлияло на торговлю с западными странами. За короткий промежуток времени Россия переориентировалась на Восточные рынки и начала развивать торговые отношения со странами Востока, что позволило увеличить рост перечислений в федеральный бюджет.

При импорте товаров (заявлении таможенной процедуры выпуска для внутреннего потребления) таможенными органами взимаются такие основные виды таможенных платежей, как: ввозная пошлина, НДС, акциз. Для анализа статистических данных были взяты виды платежей, которые составляют основную часть общей суммы собранных платежей за импорт (рис. 3).

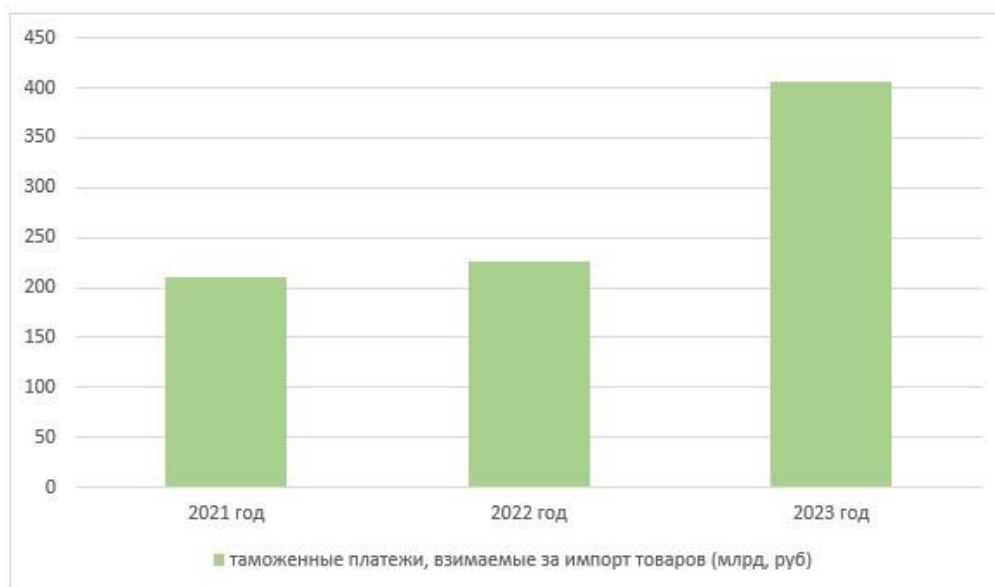


Рис. 3. Динамика таможенных платежей, взимаемых при импорте товаров в регионе деятельности ЮГУ за период 2021–2023 гг.

Источник: составлено авторами по данным [1]

Значительное увеличение объема взимаемых платежей в 2023 году указывает на то, что увеличился товарооборот с основными внешнеторговыми партнерами (Турция, Китай, Индия). Стоит выделить Китай, поскольку в 2023 году торговый оборот России и Китая значительно вырос до рекордных показателей, что, во многом, оказало влияние на высокие показатели импорта товаров. Итоговые суммы перечислений за 2021 и 2022 годы остались приблизительно на одинаковых показателях, поскольку на это повлияли такие факторы, пандемия коронавируса и усилившееся санкционное давление.

Таможенные платежи, взимаемые при ввозе товаров на территорию России, следует проанализировать подробнее, поскольку если среди таможенных платежей, начисляемых при экспорте товаров, основной составляющей является вывозная пошлина, то при импорте таможенные органы взимают не только ввозную пошлину. Для наглядности данные о формировании доходной части федерального бюджета Южным таможенным управлением за период 2021–2023 гг. можно представить на рис. 4.

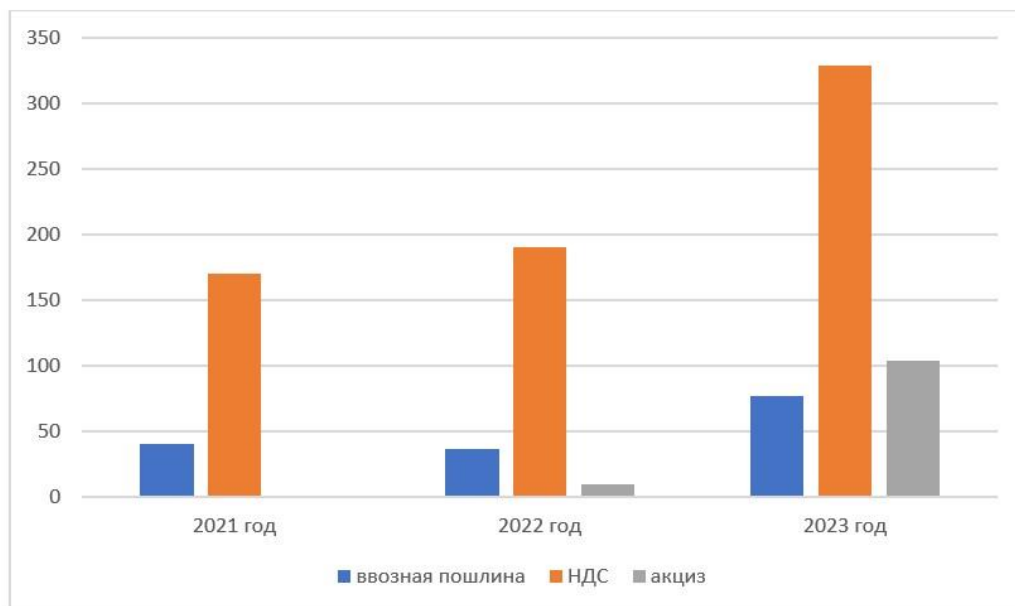


Рис. 4. Динамика таможенных платежей, взимаемых в регионе деятельности ЮТУ при ввозе товаров по видам платежей

Источник: составлено авторами по данным [1]

На основании данной диаграммы можно сделать вывод, что основополагающий вид платежа – это НДС. При ввозе товаров на территорию России все товары облагаются НДС. Ставки НДС при импорте равны 20% или 10% (либо нулевая (льготная) ставка). Суммы ввозной пошлины и акцизов в значительной мере уступают сумме НДС. Это связано с тем, что на часть товаров ставка ввозной таможенной пошлины установлена в размере 0%.

На фоне увеличения объемов внешнеторгового оборота России с зарубежными партнерами (Китай, Индия, страны Африки и так далее) увеличились и перечисления сумм таможенных платежей в федеральный бюджет. Стоит отметить, что в условиях санкционного давления наблюдается увеличение объемов импорта из «дружественных стран». Отдельно следует выделить торговлю с Китаем, поскольку среди всех дружественно настроенных стран на Китай приходится большая доля импортных товаров.

Следует отметить, что кроме данных платежей также при ввозе взимается таможенный сбор за совершение операций. Исходя из статистических данных по экспорту и импорту товаров за указанный период, следует сделать вывод: что несмотря на то, что внешнеторговый бизнес России, находясь в непростой сложившейся ситуации, все-таки находит пути для развития экономики, а именно занимается налаживанием торговых, политических и иных связей со странами, дружественно настроенными по отношению к нашей стране. Это подтверждает рост перечислений в федеральный бюджет денежных средств за таможенные платежи при экспорте и импорте товаров. Правительство России, с одной стороны, обеспечивает пополнение доходной части, вводя ставки ввозных и вывозных таможенных пошлин, привязанных к курсу, поскольку он нестабилен, а, с другой стороны,

освобождает определенные категории товаров, в которых нуждается отечественный рынок, от уплаты таможенных платежей. Стоит отметить, что большинство мер, применяемых Правительством России в отношении определенных категорий товаров, которые ввозятся беспошлинно, временные. Таким образом, как показывает статистика, в регионе деятельности Южного таможенного управления, как и в целом в России, показатели по товарообороту растут, а значит и увеличиваются суммы перечислений за таможенные платежи в федеральный бюджет.

Изучение структуры экспорта и импорта товаров – неотъемлемая часть анализа внешнеэкономической деятельности. Анализ позволит выявить основные тенденции в торговле, основных стран-партнеров по торговле, а также оценить уровень конкурентоспособности продукции регионов, находящихся в ведении Южного таможенного управления. Стоит отметить, что, анализируя структуры экспорта и импорта, необходимо выделять страны, с которыми осуществляется торговля, поскольку образуются новые транспортные коридоры, по которым в дальнейшем будут осуществляться поставки наиболее широкого ассортимента товаров. Страны, с которыми формируются новые торговые связи, обеспечивают Россию необходимым количеством товаров. За последние годы в регионе деятельности Южного таможенного управления значительно увеличился внешнеторговый оборот со странами Азии и Африки. Регионы Южного федерального округа производят широкий ассортимент сельскохозяйственной продукции, который востребован как на внутреннем рынке, так и на мировом. Несмотря на то, что большая доля, в силу географического положения, приходится на сельскохозяйственные товары, данные регионы производят и экспортируют другие товары, востребованные в мире. Данные по экспорту и импорту в рамках рассматриваемых регионов можно систематизировать в табл. 1.

Таблица 1

Структуры экспорта и импорта товаров в рамках субъектов региона деятельности Южного таможенного управления

Регион	Экспортируемые товары	Импортируемые товары
Ростовская область	Зерно, кукуруза, ячмень, злаковые, комплектующие, товары легкой промышленности, комбайны, паровые котлы, тяжелые вертолеты.	Машиностроительное оборудование, продовольственные товары и сырье для их производства, текстиль и изделия легкой промышленности.
Астраханская область	Живая рыба, зерно, ячмень, кукуруза, картофель, овощи, мясохлебопродукция продукция, животноводческая продукция.	Продовольственная продукция, металлы, полимерная продукция.
Краснодарский край	Пшеница, кукуруза, ячмень, жом свекловичный, сахар свекловичный, соевое масло.	Рис, продукты растительного происхождения, машины, оборудование и аппаратура.
Республика Крым	Зерно, продукты питания, спиртосодержащая продукция (вино), косметика, продукция легкой промышленности.	Параллельный импорт различных категорий товаров из третьих стран (преимущественно через Турцию).

Источник: составлено авторами по данным [1]

Ростовская область остается лидером экспорта продукции агропромышленного комплекса. Наиболее экспортируемыми товарами является пшеница, кукуруза, ячмень. На заседании Законодательного собрания Ростовской области 18 апреля 2024 году губернатор Ростовской области Василий Голубев отметил, что почти на 16% увеличилась внешняя торговля со странами Азии, на 1,3% – с государствами Африки. Увеличился экспорт запчастей, комплектующих электровозов, подшипников, электродов, товаров легкой промышленности [2]. Стоит отметить, что по данным Южного таможенного управления, Ростовская область в 2024 сохраняет первое место в Южном федеральном округе по объему экспорта и внешней торговле. Также, помимо сельхозпродукции, компании региона поставляют на зарубежные рынки промышленную продукцию: комбайны (Ростсельмаш), паровые котлы, тяжелые вертолеты (Роствертол). Благодаря поддержке региональных властей, компании сохраняют лидирующие позиции на международном рынке и продолжают наращивать производство.

Среди импортируемых товаров преимущественно отмечаются следующие товары: машиностроительное оборудование, продовольственные товары и сырье для их производства, химическая продукция, а также текстиль и изделия легкой промышленности. Астраханская область является ключевым логистическим узлом международного транспортного коридора «Север – Юг». Он связывает Россию с Ираном и странами Юго-Восточной Азии, что позволяет снизить транспортировки морским видом транспорта, что является более выгодным для перевозки контейнеров. Астраханская область обладает развитой портовой инфраструктурой, позволяющей осуществлять отгрузку свыше 16 млн тонн груза в год [7].



Рис. 5. Международный транспортный коридор «Север-Юг»

Источник: составлено авторами по данным [7]

Благодаря международному транспортному коридору Астраханская область нарастила экспорт картофеля почти в два раза (17,3 тыс. тонн) и овощебахчевой продукции (лук, перец, томат, огурец, капуста, морковь, свекла, бахчевые). Основные экспортеры: Узбекистан, Азербайджан. Выделяется рост экспорта животноводческой продукции (баранины), основная торгующая страна – Иран [7]. Импорт в Астраханскую область осуществляется преимущественно таких товаров, как: металл, продовольственная продукция, полимерная продукция [1]. Стоит подчеркнуть, что несмотря на то, что данный международный транспортный коридор был создан около 20 лет назад, в настоящее время он является одним из наиболее приоритетных и перспективных маршрутов, поскольку он соединяет Россию разными ветвями (морским и железнодорожным транспортом) с ее стратегическими партнерами, и в целом со странами Азии.

Краснодарский край сохраняет статус одного из главных регионов России по производству и переработке сельскохозяйственной продукции. Более того, за последнее время отмечается рост экспорта рапсового и соевого масла в направлении Ближнего Востока, Северной Африки и Азии. Наибольшую долю по-прежнему составляют поставки зерновых культур, а именно пшеницы. Среди широкого перечня товаров, импортируемых в Краснодарский край, отмечаются большие объемы риса (основной импортер – Турция); вырос импорт продукции агропромышленного комплекса. Объемы экспорта за последний год выросли и в Крыму. Несмотря на тяжелую геополитическую обстановку и в условиях санкций, регион показывает достойные результаты по экспорту. Отмечается экспорт таких товаров как продукты питания, спиртосодержащая продукция (вино), косметика, продукция легкой промышленности. Основные партнеры по торговле – страны Ближнего Востока и Азии, отдельно подчеркивается, что Турция входит в список импортеров крымской продукции.

Одним из основных товаров, экспортируемых из Южного федерального округа, является зерно и пшеница, поскольку большая половина экспорта зерна приходится на турецкий рынок, а около 75% на рынок Египта. Это свидетельствует о том, что другие страны зависят от экспорта данных товаров из юга России. В 2023 году, по данным Министерства сельского хозяйства РФ экспорт сельхозпродукции увеличился почти в 2 раза. Сильнее всего выросли поставки ячменя, пшеницы и рапсового масла. Данный вид товаров поставляется в более чем 50 стран мира [8]. Однако, наблюдается одновременное снижение экспорта в других отраслях. Например, рыбопродукция, поскольку большая часть рыбного филе, сушеной и соленой рыбы направлялась в страны Восточной Европы, а в странах Азии востребованы иные рыбопродукты (ракообразные). В 2023 году экспорт данной продукции сократился на 68% [1].

Стоит отметить, что в регионе деятельности Южного таможенного управления также находятся недавно вошедшие в состав России субъекты – Донецкая и Луганская народные республики (Донецкая и Луганская таможни

соответственно). Однако, в силу сложившихся обстоятельств (ведение боевых действий) и не до конца интегрированной экономики в российскую, осуществлять торговлю данным регионам затруднительно. Следует подчеркнуть, что у регионов большой торговый потенциал, среди товаров необходимо выделить пшеницу, уголь. Среди наиболее перспективных отраслей отмечаются отрасли металлургии, химии и машиностроения. Спустя некоторое время, когда регионы полностью интегрируются в российскую экономику и все предприятия будут восстановлены, откроются новые перспективы и, следовательно, повысится собираемость таможенных пошлин.

Таким образом, следует сделать вывод, что структура товаров по экспорту и импорту разнообразна, торговля осуществляется преимущественно со странами ближнего и дальнего Востока. Дружественные страны своими товарами восполняют потери, понесенные после введения большого количества санкций странами Запада.

Заключение

В условиях динамично изменяющейся мировой экономики и политической ситуации постоянное совершенствование таможенных операций становится необходимостью для обеспечения устойчивого развития экономики России. Таможенные процедуры экспорта и выпуска для внутреннего потребления играют огромную роль в количестве взимаемых таможенных платежей, а, значит, и в формировании федерального бюджета. Неэффективные таможенные процедуры могут привести к снижению доходной части федерального бюджета за счет уменьшения сумм взимаемых таможенных пошлин и ухудшению репутации российских производителей на мировом рынке, а благодаря эффективному функционированию таможенных процедур будет повышена собираемость экспортных и импортных таможенных пошлин.

Оптимизация таможенного контроля, упрощение документооборота и усиление прозрачности в таможенных процедурах, а также адаптация таможенного регулирования к изменениям в мировой экономике, в частности, к переориентации экспортно-импортных потоков с европейских рынков на рынки Азии будут способствовать снижению издержек, повышению эффективности внешнеэкономической деятельности и обеспечению экономической безопасности регионов России.

Литература

1. Внешняя торговля ЮФО // Южное таможенное управление. URL: <https://yutu.customs.gov.ru/folder/146353>.
2. Губернатор представляет донскому парламенту ежегодный отчет // Официальный портал Правительства Ростовской области. URL: <https://www.donland.ru/news/26272/>.
3. Казимов Э.Ф., Крапухин Г.А. Оценка влияния санкционного давления на внешнюю торговлю России и деятельность российского бизнеса // Прогрессивная экономика. 2022. № 11. С. 5–17.

4. Куликова И.В., Соленая С.В., Андриющенко К.Д. Будущее таможенных аспектов в обеспечении экономической безопасности // Экономика и управление: ключевые проблемы и перспективы развития: Материалы XVII международной научно-практической конференции. Краснодар: ФГБУ «Российское энергетическое агентство» Минэнерго России, 2023. С. 206–212.

5. Лысенко Е.А. Экономико-статистический анализ результатов применения таможенных процедур // Вестник Российской таможенной академии. 2021. № 4 (57). С. 117–131.

6. Максимцов М.М., Сараджева О.В. Экономическая безопасность в условиях глобализации // Вестник экономической безопасности. 2020. № 1. С. 276–278.

7. Международный транспортный коридор «Север – Юг» // Российский совет по международным делам. URL: <https://russiancouncil.ru/analytics-and-comments/analytics/mezhdunarodnyu-transportnyu-koridor-sever-yug-i-ego-znachenie-dlya-irana/>.

8. Минсельхоз сообщил об увеличении экспорта // Ведомости. URL: <https://www.vedomosti.ru/business/news/2024/09/11/1061563-uvelichenii-eksporta-prodovolstviya>.

9. Молдаванова К.В., Соленая С.В. Взаимодействие таможенных органов с другими контролирующими органами при таможенном контроле после выпуска товаров // Устойчивое развитие сферы товарного обращения и услуг в условиях санкционных ограничений: материалы международной научно-практической конференции профессорско-преподавательского состава, студентов и молодых ученых. Ростов-на-Дону: Ростовский государственный экономический университет «РИНХ», 2022. С. 127-132.

10. Постановление Правительства РФ от 06.02.2021 N 117 (ред. от 28.06.2024) «О ставках вывозных таможенных пошлин на зерновые культуры, вывозимые из Российской Федерации за пределы государств - участников соглашений о Таможенном союзе» (вместе с «Положением о расчете и применении ставок вывозных таможенных пошлин на зерновые культуры, вывозимые из Российской Федерации за пределы государств - участников соглашений о Таможенном союзе») // СПС консультант Плюс. URL: https://www.consultant.ru/document/cons_doc_LAW_376329/.

11. Постановление Правительства РФ от 21.09.2023 N 1538 (ред. от 28.08.2024) «О ставках вывозных таможенных пошлин на товары, вывозимые из Российской Федерации за пределы таможенной территории Евразийского экономического союза, и о внесении изменений в ставки вывозных таможенных пошлин на товары, вывозимые из Российской Федерации за пределы таможенной территории Евразийского экономического союза» // СПС консультант Плюс. URL: https://www.consultant.ru/document/cons_doc_LAW_457807/.

12. Сергеев В.А., Зыков А.А. Особенности модели и методики проведения таможенного аудита таможенными органами // Прогрессивная экономика. 2024. № 4. С. 237–247.

13. Суммы таможенных платежей, поступающих в бюджет // Федеральная таможенная служба. URL: <https://customs.gov.ru/activity/results/summy-tamozhennykh-platezhej,-postupayushhix-v-byudzhet>.

14. Устинова В.В., Куликова И.В. Влияние таможенного регулирования на развитие транзитного потенциала России в современных условиях // Устойчивое развитие сферы товарного обращения и услуг в условиях санкционных ограничений: материалы международной научно-практической конференции профессорско-преподавательского состава, студентов и молодых ученых. Ростов-на-Дону: Ростовский государственный экономический университет «РИНХ», 2022. С. 145-151.